

Brug Grønlands Statistikbank til at få viden om samfundet

Kære bruger af Grønlands Statistiks hjemmeside

Grønlands Statistik tilbyder via sin hjemmeside – www.statgreen.gl – en række muligheder for hurtigt at søge såvel aktuelle som historiske oplysninger om det grønlandske samfund:



Statgreen.gl - Grønlands Statistik

Velkommen til Grønlands Statistik. Vi håber statistikkenes mange brugere vil drage fordel af de informationer, der findes her. For at læse vore publikationer (PDF-filer) kræves installation af Acrobat Reader fra [Adobe](http://adobe.com). Tal fra vore publikationer findes også i Statistikbanken.

Har du spørgsmål eller kommentarer til indholdet på denne hjemmeside, er du velkommen til at kontakte os. Vore e-mail adresser finder du på [personalelisten](#).

Det samlede energiforbrug faldt med 6,7 pct. i 2001 Publikation ▶ Presse ▶

Grønlands samlede energiforbrug var 2.521 GWh i 2001. Det er et fald på 6,7 pct. i forhold til 2000, hvor det samlede energiforbrug var 2.701 GWh. I 1990 var energiforbruget 2.358 GWh. Det samlede energiforbrug er dermed steget 6,9 pct. i forhold til 1990. (17. november 2004)


Stabile offentlige udgifter i 2003 Publikation ▶ Presse ▶

Grønlands samlede offentlige forvaltning og servicesektor afholdt i 2003 udgifter for 7.426 mio. kr. eller 7,4 mia. kr. Udgifterne i den offentlige sektor er faldet med 0,4 pct. siden 2002, hvor de samlede offentlige udgifter udgjorde 7.453 mio. kr. Siden 1999 er udgifterne steget med 14,5 pct. Tages inflationen i betragtning svarer dette til en vækst på 2,5 pct. (17. november 2004)

Statistik
→ Seneste nyt
→ Publikationer
→ Nøgletal
→ Statistikbank
→ Presseservice
→ Vejviser i Statistik

Information
→ Om GS
→ Stillinger
→ Nyhedsbrev
→ Kort
→ Links

Skriv søgeord


Grønlands Statistik
Postboks 1025
3900 Nuuk
Tel 34 55 64
Fax 32 29 54
stat@gh.gl

Publikation ▶

På hjemmesidens forside er der direkte adgang til de nyeste publikationer, som Grønlands Statistik har offentliggjort. Med et enkelt klik med musen på linket **Publikation** åbnes den publikation, der er angivet i teksten som en pdf-fil, der kan skrives ud hjemme på din egen computer.

→ Publikationer

Fra hjemmesidens venstre søjle er der endvidere adgang via linket **Publikationer** til alle Grønlands Statistiks publikationer. Disse er fordelt på emneområder, hvor man hurtigt kan danne sig et overblik over de statistikker, der er til rådighed. Alle de nyeste statistikker kan hentes som en pdf-fil:



Statistik
 → Seneste nyt
 → Publikationer
 → Nøgletal
 → Statistikbank
 → Presseservice
 → Vejviser i Statistik

Information
 → Om GS
 → Stillinger
 → Kort
 → Links

Publikationer

Statistikområder

- [Alkoholstatistik](#)
- [Arbejdsmarked / Ledighed](#)
- [Befolkningsstatistik](#)
- [Boligstatistik](#)
- [Bygdestatistik](#)
- [Energistatistik](#)
- [Fiskeri og Fangst](#)
- [Indhandlingsprisindeks](#)
- [Indkomststatistik](#)
- [Konjunkturer](#)
- [Kriminalstatistik](#)
- [Levevilkår](#)
- [Miljøstatistik](#)
- [Nationalregnskab](#)
- [Offentlige finanser](#)
- [Priser](#)
- [Socialstatistik](#)
- [Turisme](#)
- [Uddannelse](#)
- [Udenrigshandel](#)

→ [Statistikbank](#)

Fra hjemmesiden har du også mulighed for at skræddersy dine egne opgørelser, så du får nøjagtigt de tal du har behov for – såfremt disse tal findes i Grønlands Statistiks registre. Det gøres ved at vælge linket **Statistikbank** i hjemmesidens venstre søjle. Her kan du vælge statistikområde blandt de muligheder, der fremgår af billedet nedenfor:



Statistik
 → Seneste nyt
 → Publikationer
 → Nøgletal
 → Statistikbank
 → Presseservice
 → Vejviser i Statistik

Information
 → Om GS
 → Stillinger
 → Kort
 → Links

Grønlands Statistik
 Postboks 1025
 3900 Nuuk
 Tel 34 55 64
 Fax 32 29 54
 stat@gh.gl


Grønlands Statistikbank

Statistikområder

- [Alkoholstatistik](#)
- [Arbejdsmarkedsstatistik](#)
- [Befolkningsstatistik](#)
- [Boligstatistik](#)
- [Energistatistik](#)
- [Fiskeri og fangst](#)
- [Generelle oversigter](#)
- [Indkomststatistik](#)
- [Kriminalstatistik](#)
- [Miljøstatistik](#)
- [Nationalregnskabet](#)
- [Offentlige finanser](#)
- [Offentlige valg](#)
- [Priser](#)
- [Sundhedsstatistik](#)
- [Turismestatistik](#)
- [Uddannelsesstatistik](#)
- [Udenrigshandelsstatistik](#)



Eksempel:
Befolkningsstatistik

Vælger du fx **Befolkningsstatistik**, føres du til en side hvor du kan vælge en række underemner, hvor befolkningsstatistikken er opgjort på forskellig vis:



Statistik
 → Seneste nyt
 → Publikationer
 → Nøgletal
 → Statistikbank
 → Presseservice
 → Vejviser i Statistik

Information
 → Om GS
 → Stillinger
 → Nyhedsbrev
 → Kort
 → Links

Grønlands Statistik
 Postboks 1025
 3900 Nuuk
 Tel 34 55 64
 Fax 32 29 54
 stat@gh.gl

Grønlands Statistikbank

Befolkning

- [Befolkningen pr. 1. januar 1977-2004 efter tid, køn, fødested, bosted og alder](#) - Ændret: 30-04-2004 13:18:04
- [Befolkningen i kommunerne 1990-2004 efter tid, køn, fødested, alder, kommune og bosted](#) - Ændret: 09-11-2004 09:12:35
- [Befolkningen i bygderne pr. 1. januar 1977-2004 efter bygd, alder, tid og køn](#) - Ændret: 30-04-2004 13:19:32
- [Født 1973-2002 efter moders alder, tid og køn](#) - Ændret: 30-04-2004 13:20:58
- [Døde 1973-2002 efter alder, tid og køn](#) - Ændret: 30-04-2004 13:21:54
- [Fertilitet 1948-2002 efter tid, fødested og alder](#) - Ændret: 30-04-2004 13:23:06
- [Dødelighedstavler for hele befolkningen 1971/1975 - 1998/2002, efter tid, alder, køn og art](#) - Ændret: 30-04-2004 13:24:52
- [Landsprognosen 2004-2014 efter fødested, køn, alder og tid](#) - Ændret: 30-04-2004 13:25:36
- [Vandringer 1981-1991 efter tid, køn, fødested, alder og type](#) - Ændret: 02-05-2003 06:42:30
- [Vandringer 1993-2003 efter køn, fødested, alder, tid og type](#) - Ændret: 30-04-2004 13:40:20

Eksempel: Ønsker du at vide, hvor mange der er bosat i bygderne, kan du vælge linket **Befolkningen i bygderne 1977-2004 efter bygd, alder, tid og køn**. Du kan nu selv designe et udtræk ved at vælge de oplysninger, der skal indgå i din tabel.

Design af tabel Ofte er der mulighed for at vælge flere kategorier og adskillige punkter inden for hver kategori. Ønsker du flere punkter inden for hver kategori, kan du ved at holde Ctrl-tasten nede og vælge flere punkter med musen inden for hver kategori.

I eksemplet kan du fx vælge bygderne *Alluitsup Paa* og *Saarloq* og *alle aldre* i årene 1977-1980, og vælge begge *køn*. I kategorierne *bygd*, *alder* og *tid* er der mange flere valgmuligheder end de, der er nævnt her. Det viser sig ved at du i rulleskakten til højre i hver kategori kan rulle ned gennem værdierne og vælge det du har behov for.

Valg af oplysninger

Grønlands Statistikbank

Design dit tabeludtræk

► - Statistikområde - Tabel

Tablet: **Befolkningen i bygderne pr. 1. januar 1977-2004 efter bygd, alder, tid og køn**

Information: [Information](#), [Fodnoter](#)

Hjælp: [Markingstips](#)

bygd	alder	tid	køn
Total: 60. Valgt: 2	Total: 92. Valgt: 1	Total: 28. Valgt: 4	Total: 2. Valgt: 2
Aappilattoq (Nan)	I alt	1977	Mænd
Narsaq Kujalleq	0	1978	Kvinder
Tasiusaq (Nan)	1	1979	
Ammassivik	2	1980	
Alluitsup Paa	3	1981	
Saarloq	4	1982	
Eqalugaarsuit	5	1983	

Antal valgte tal til tabellen: 16 (Vælg max 50.000)

VIS TABEL

Når du har valgt kategorier og punkter til tabel, kan du få vist tabellen på skærmen ved at trykke på knappen "Vis tabel".

Vis tabel på skærmen

Grønlands Statistikbank

Design dit tabeludtræk

► - Statistikområde - Tabel - Variable og værdier

Befolkningen i bygderne pr. 1. januar 1977-2004 efter bygd, alder, tid og køn.

	1977		1978		1979		1980	
	Mænd	Kvinder	Mænd	Kvinder	Mænd	Kvinder	Mænd	Kvinder
Alluitsup Paa								
I alt	293	283	305	298	312	295	301	280
Saarloq								
I alt	53	50	51	53	54	54	47	53

Fodnote: Enhed: Personer

Kalaallit Nunaanni Naatsorsueqqissaartarfik
Grønlands Statistik | Statistics Greenland
Box 1025, 3900 Nuuk

Telefon: (+299) 34 55 64
Telefax: (+299) 32 29 54
Hjemmeside: <http://www.statgreen.gl>

Gem tabellen

Fra tabelvisningssiden kan du vælge at gemme tabellen. Du kan blandt andet vælge at gemme tabellen i formatet Excel, hvilket muliggør, at du selv kan foretage de beregninger, du har brug for. Du vælger at gemme i formatet Excel ved at trykke på ikonet for Excel.

Når du har valgt formatet, dannes en fil, der kan åbnes i Excel.



Tabel i Excel

Filen er nu dannet. Ved at trykke på linket **Tryk for at hente**, vises tallene på skærmen i Excel-format – lige til at gemme.

The screenshot shows an Excel spreadsheet with the following data:

	A	B	C	D	E	F	G	H
1	Befolkningen i bygderne 1977-2002 efter bygd, alder, tid og køn.							
2								
3								
4			1977		1978		1979	
5			Mænd	Kvinder	Mænd	Kvinder	Mænd	Kvinder
6	Alluitsup Paa	I alt	293	283	305	298	312	295
7	Saarloq	I alt	53	50	51	53	54	51
8								
9								
10	Enhed: Personer							
11								
12	Kalaallit Nunaanni Naatsorsueqqissaartarfik							
13	Grønlands Statistik Statistics Greenland							
14	Box 1025, 3900 Nuuk							
15								
16	Telefon: (+299) 34 50 00							
17	Telefax: (+299) 32 29 54							
18	Http://www.statgreen.gl							

God fornøjelse!

Grønlands Statistik har etableret statistikbanken for at give adgang til så mange oplysninger som muligt – også opgørelser, der normalt ikke indgår i de almindelige publikationer. Vi håber, at du vil benytte denne mulighed, så resultaterne af Grønlands Statistiks arbejde med at registrere forholdene i samfundet benyttes af så mange som muligt i den offentlige debat.

Ny statistik i fremtiden

Vil du i fremtiden have besked om ny statistik, som offentliggøres på Grønlands Statistiks hjemmeside, kan du tilmelde dig vores elektroniske nyhedsbrev. Gå ind på **www.statgreen.gl**. I menuen til venstre vælger du "Nyhedsbrev". Så får du fremover en e-mail, hver gang vi offentliggør ny statistik.

Yderligere oplysninger...

Spørgsmål vedrørende statistikbanken kan rettes til webmaster Lene Baunbæk (e-mail: leba@gh.gl) eller journalist Thorkild Knudsen (tlf. direkte: 34 55 85, e-mail: thkn@gh.gl) i Grønlands Statistik.

God fornøjelse med Grønlands Statistikbank!

Med venlig hilsen

Thorkild Knudsen