

Grønlands befolkning 2015

Folketallet under 56.000

Den 1. januar 2015 boede der 55.984 personer i Grønland. Dermed er befolkningen faldet med 298 personer i løbet af 2014 og er nu for første gang siden 1997 under 56.000.

Oversigt 1. Befolkningen pr. 1. januar 2006-2015

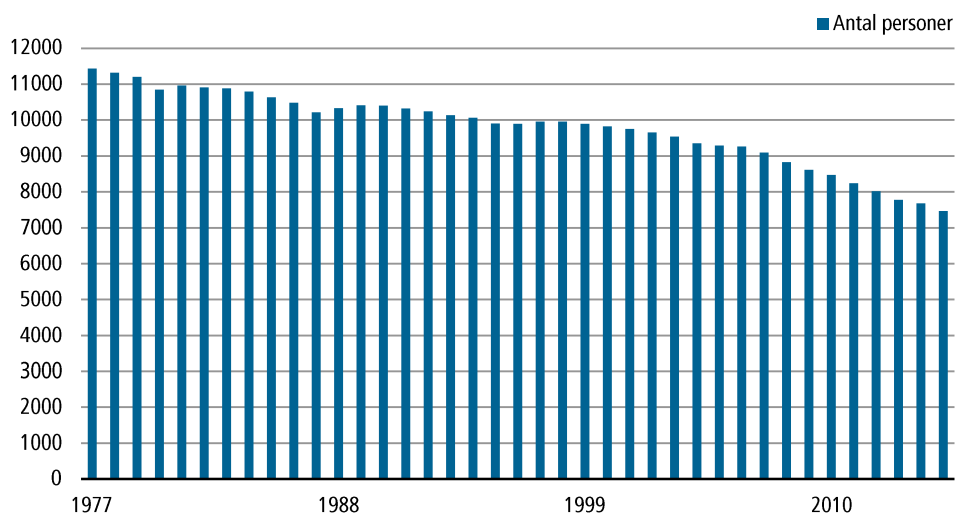
	2006	2007	2008	2009	2010	2011	2012	2013	2014	2015
I alt	56.901	56.648	56.462	56.194	56.452	56.615	56.749	56.370	56.282	55.984
Mænd	30.182	30.005	29.885	29.809	29.936	29.942	30.041	29.838	29.730	29.556
Kvinder	26.719	26.643	26.577	26.385	26.516	26.673	26.708	26.532	26.552	26.428

Kilde: Grønlands Statistik, <http://bank.stat.gl/bedst1>

Af landets 4 kommuner var Kommuneqarfik Sermersooq ene om at have stigende folketal i 2014. I de øvrige kommuner er folketallet faldet, hvilket fremgår af oversigt 2.

Folketallet i bygderne fortsætter med at falde. Alene i 2014 faldt folketallet fra 7.678 til 7.470 personer.

Figur 1. Befolkningen i bygderne 1977-2015



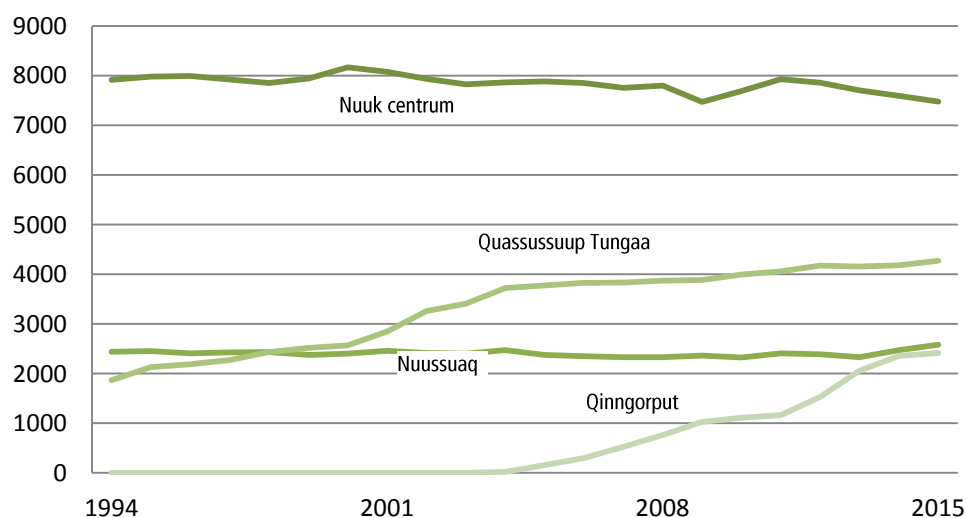
Kilde: Grønlands Statistik, <http://bank.stat.gl/bedst2>

Øversigt 2 Befolkningen i kommunerne 2015

	-16	17-64	65+	Mænd	Kvinder	I alt 2014	I alt 2015	Ændring i forhold til året før
I alt	13.293	38.420	4.271	29.556	26.428	56.282	55.984	-298
By	11.287	33.271	3.658	25.287	22.929	48.197	48.216	19
Bygd	1.961	4.916	593	4.065	3.405	7.678	7.470	-208
Station	-	126	7	108	25	156	133	-23
Fårehold	45	98	13	90	66	159	156	-3
Uoplyst	-	9	-	6	3	92	9	-83
Kommune Kujalleq	1.591	4.615	764	3.724	3.246	7.088	6.970	-118
By	1.368	3.959	625	3.131	2.821	6.056	5.952	-104
Bygd	178	558	127	503	360	876	863	-13
Station	-	-	-	-	-	-	-	-
Fårehold	45	96	12	88	65	156	153	-3
Uoplyst	-	2	-	2	-	-	2	2
Kommuneqarfiq Sermersooq	5.259	15.797	1.261	11.724	10.593	22.236	22.317	81
By	4.874	14.975	1.158	11.025	9.982	20.863	21.007	144
Bygd	385	812	102	690	609	1.353	1.299	-54
Station	-	3	-	3	-	12	3	-9
Fårehold	-	2	1	2	1	3	3	-
Uoplyst	-	5	-	4	1	5	5	-
Qeqqata Kommunía	2.251	6.377	769	5.037	4.360	9.436	9.397	-39
By	1.933	5.440	700	4.304	3.769	8.054	8.073	19
Bygd	318	937	69	733	591	1.382	1.324	-58
Station	-	-	-	-	-	-	-	-
Fårehold	-	-	-	-	-	-	-	-
Uoplyst	-	-	-	-	-	-	-	-
Qaasuitsup Kommunía	4.192	11.506	1.470	8.966	8.202	17.291	17.168	-123
By	3.112	8.897	1.175	6.827	6.357	13.224	13.184	-40
Bygd	1.080	2.609	295	2.139	1.845	4.067	3.984	-83
Station	-	-	-	-	-	-	-	-
Fårehold	-	-	-	-	-	-	-	-
Uoplyst	-	-	-	-	-	-	-	-
Udenfor kommunerne	-	125	7	105	27	231	132	-99

Kilde: Grønlands Statistik, <http://bank.stat.gl/bedst2>

Figur 2. Bydele i Nuuk 1994 - 2015

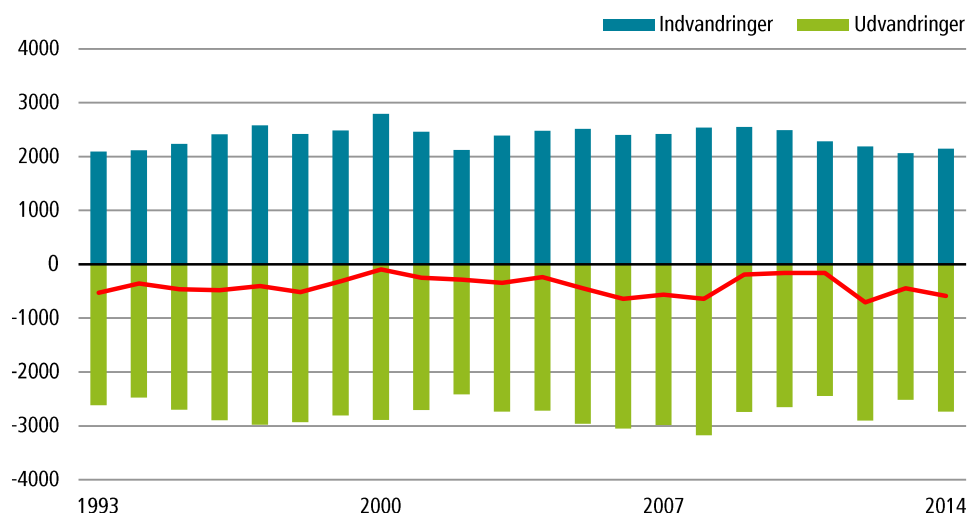


Kilde: Grønlands Statistik, <http://bank.stat.gl/bedstnuuk>

Figuren nedenfor viser udviklingen i vandringer i perioden 1993-2014. I gennemsnit har 400 flere personer flyttet fra Grønland end til, hvert år gennem hele perioden. I 2014 indvandrede 2.148 personer mens 2.733

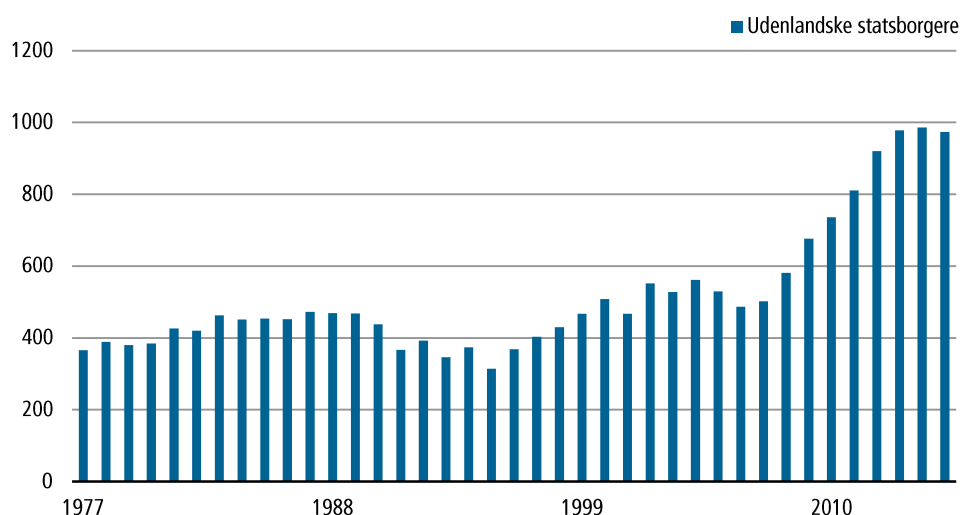
personer udvandrede. Nettoudvandringen i 2014 blev derfor på 585 personer, markant højere end den gennemsnitlige årlige nettoudvandring siden 1993.

Figur 3. Vandringer 1993 - 2014



Kilde: Grønlands Statistik, <http://bank.stat.gl/bedbbiu2>

Figur 4. Udenlandske statsborgere 1977-2015



Kilde: Grønlands Statistik, <http://bank.stat.gl/bedst6>

Oversigt 3. Udenlandske statsborgere 2009-2015

	2009	2010	2011	2012	2013	2014	2015
I alt	676	736	811	920	978	986	974
Europa og Nordamerika							
I alt	492	497	515	606	636	625	580
Mænd	353	358	354	432	459	445	420
Kvinder	139	139	161	174	177	180	160
Andre							
I alt	184	239	296	314	342	361	394
Mænd	76	93	123	129	143	147	163
Kvinder	108	146	173	185	199	214	231

Kilde: Grønlands Statistik, <http://bank.stat.gl/bedst6>

Efter en kraftig tilflytning af udenlandske statsborgere i perioden 2008-2013 stiger antallet af udenlandske statsborgere nu kun for personer med statsborgerskab i lande udenfor Europa og Nordamerika. I alt bor der 974 udenlandske statsborgere i landet.

Ud fra en foreløbig opgørelse af antal levendefødte og døde i 2014 ses hovedtallene for befolkningsudviklingen i 2014 i oversigt 4.

Oversigt 4. Befolkningsudviklingen 2014

Folketallet 1. januar 2014	56.282
+ antal levendefødte (foreløbig opgørelse)	805
- antal døde (foreløbig opgørelse)	461
+ antal indvandrede	2.148
- antal udvandrede	2.733
- Korrektion	17
Folketallet 1. januar 2015	55.984

Detaljerede tabeller findes i Statistikbanken (<http://bank.stat.gl>)

Opdaterede tabeller i Statistikbanken

Henvi sning til Statistikbanken	Folketal
http://bank.stat.gl/BEDST1	Befolkningen pr 1. januar efter bosted, køn, alder og fødested 1977-2015
http://bank.stat.gl/BEDST2	Befolkningen i kommunerne 1. januar efter område, bosted, alder, køn og fødested 1977-2015
http://bank.stat.gl/BEDST3	Befolkningen i distrikterne 1. januar efter område, bosted, alder, køn og fødested 1977-2015
http://bank.stat.gl/BEDST4	Befolkningen i lokaliteterne 1. januar efter lokalitet, køn, alder og fødested 1977-2015
http://bank.stat.gl/BEDST5	Befolkningen pr 1. januar efter bosted, køn, alder, fødested og civilstand 1977-2015
http://bank.stat.gl/BEDST6	Befolkningen 1977-2015 efter statsborgerskab , alder og køn
http://bank.stat.gl/BEDSAT1	Befolkning og befolkningstilvækst 1901-2015 efter tid, art og fødested
http://bank.stat.gl/BEDSAT2	Befolkningens bevægelser 1950-2014 efter tid og art
	Fødsler
http://bank.stat.gl/BEDBBL0	(Revideret)Antal levendefødte efter bosted, moders fødested, moders alder, køn og fødselsmåned 1973-2014
http://bank.stat.gl/BEDBBL3ULT	Levendefødte efter distrikt, moders fødested, moders ultimoalder og køn 1973-2014
http://bank.stat.gl/BEDBBLM1	Levendefødte og middelfolketal efter moders fødested og alder 1977-2014
http://bank.stat.gl/BEDBBLM2	Levendefødte og middelfolketal efter kommune , moders fødested og alder 1977-2014
http://bank.stat.gl/BEDBBLM3	Levendefødte og middelfolketal efter distrikt , moders fødested og alder 1977-2014
http://bank.stat.gl/BEDBBLM4	Levendefødte og middelfolketal efter lokalitet , moders fødested og alder 1977-2014
	Dødsfald
http://bank.stat.gl/BEDBBDM1	Døde efter bosted, fødested, alder og køn 1977-2014
http://bank.stat.gl/BEDBBDM2	Døde efter kommune , bosted, fødested, alder og køn 1977-2014
http://bank.stat.gl/BEDBBDM3	Døde efter distrikt , bosted, fødested, alder og køn 1977-2014
http://bank.stat.gl/BEDBBDM4	Døde efter lokalitet , fødested, alder og køn 1977-2014
	Vandringer
http://bank.stat.gl/BEDBBIU2	Vandringer efter kommune , alder, køn og fødested 1993-2014
http://bank.stat.gl/BEDBBIU3	Vandringer efter distrikt , bosted, alder, køn og fødested 1993-2014
http://bank.stat.gl/BEDBBIU4	Antal ind-/udvandringer i byer og bygder efter lokalitet , alder, køn og fødested 1993-2014
http://bank.stat.gl/BEDBBIU5	Antal ind-/udvandringer efter kommune , alder, køn, fødested og måned 1993-2014
http://bank.stat.gl/BEDBBIU6	Vandringer efter land , køn, statsborgerskab og fødested 1993-2014
	Flytninger
http://bank.stat.gl/BEDBAF2B	Flytninger efter til/fracflytnings kommune , art, køn, fødested og alder 1993-2014
http://bank.stat.gl/BEDBAF3B	Flytninger efter til/fracflytnings distrikt , køn, fødested og alder 1993-2014
http://bank.stat.gl/BEDBAF4B	Flytninger efter til/fracflytnings lokalitet , køn og fødested 1993-2014
http://bank.stat.gl/BEDBBAF2	Flytninger efter kommune , køn, fødested og alder 1993-2014
http://bank.stat.gl/BEDBBAF3	Flytninger efter distrikt , køn, fødested og alder 1993-2014
	Husstande
http://bank.stat.gl/BEDHUS1	Husstande i distrikterne 1. januar efter område, bosted og størrelse 1994-2015
http://bank.stat.gl/BEDHUS2	Husstande i kommuner/distrikter efter tid, område, bosted, størrelse og type
http://bank.stat.gl/BEDHUS3	<i>Befolkningen i kommuner/distrikter efter tid, område, bosted, størrelse og type</i>
http://bank.stat.gl/BEDHUS4	Husstande i lokaliteter efter tid, lokalitet, bosted, størrelse og type

Signatur forklaring:

- ... Oplysninger foreligger ikke
- .. Oplysninger for usikre til at angives eller diskretionshensyn
- . Tal kan efter sagens natur ikke forekomme
- 0 Mindre end halvdelen af den anvendte enhed
- Nul
- * Foreløbigt eller anslået tal

Eventuel henvendelse

Lars Pedersen

E-mail: LARP@stat.gl

Befolkning

Grønlands Statistik
Postboks 1025 · 3900 Nuuk
Tlf.: +299 34 57 70 · Fax: +299 34 57 90
www.stat.gl · e-mail: stat@stat.gl

