

Grønlands befolkning 2017

Uændret folketal

Den 1. januar 2017 boede der 55.860 personer i Grønland. Dermed er befolkningen steget med 13 personer i løbet af 2016.

Oversigt 1. Befolkningen pr. 1. januar 2008-2017

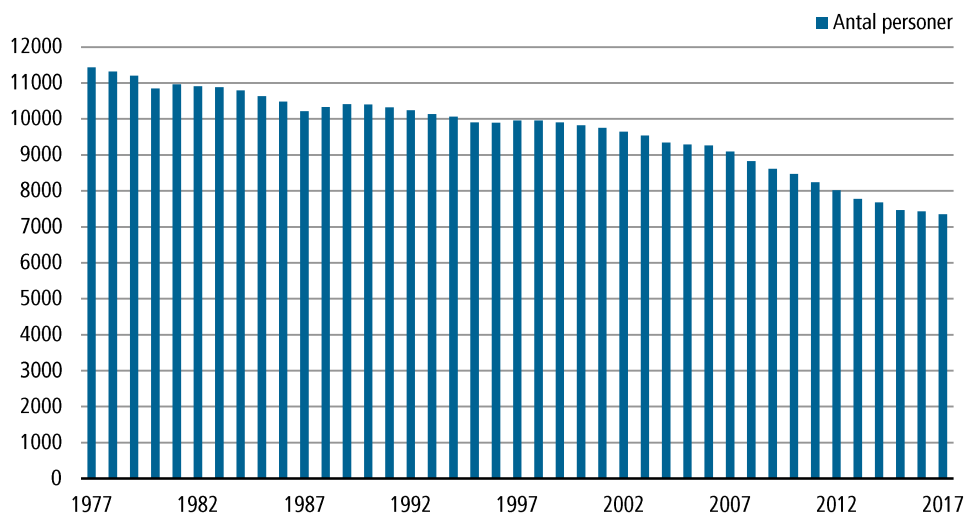
	2008	2009	2010	2011	2012	2013	2014	2015	2016	2017
I alt	56.458	56.193	56.452	56.615	56.749	56.370	56.282	55.984	55.847	55.860
Mænd	29.882	29.808	29.936	29.942	30.041	29.838	29.730	29.556	29.543	29.493
Kvinder	26.576	26.385	26.516	26.673	26.708	26.532	26.552	26.428	26.304	26.367

Kilde: Grønlands Statistik, <http://bank.stat.gl/bedst1>

I både Kommuneqarfik Sermersooq og Qaasuitsup Kommunias steg folketallet i 2016. Særlig kraftigt i Nuuk, hvor stigningen er opgjort til 284 personer. 31,5 pct. (17.600) af landets befolkning bor nu i Nuuk

I bygderne under et, fortsætter faldet i folketallet. I 2016 således med 79 personer, fra 7.435 til 7.356. Dog skjuler dette landsgennemsnit en stigning i folketallet i Qaasuitsup Kommunias bygder.

Figur 1. Befolkningen i bygderne 1977-2017



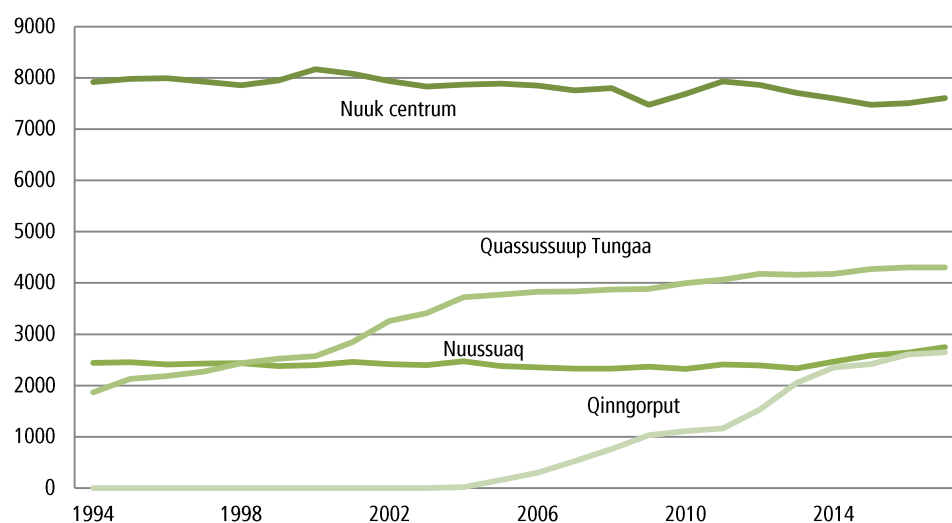
Kilde: Grønlands Statistik, <http://bank.stat.gl/bedst2>

Oversigt 2 Befolkningen i kommunerne 2017

	-16	17-64	65+	Mænd	Kvinder	I alt 2016	I alt 2017	Ændring i forhold til året før
I alt	13.162	38.153	4.545	29.493	26.367	55.847	55.860	13
By	11.222	33.122	3.904	25.294	22.954	48.140	48.248	108
Bygd	1.902	4.832	622	4.027	3.329	7.435	7.356	-79
Station	-	89	5	73	21	109	94	-15
Fårehold	38	89	14	82	59	143	141	-2
Uoplyst	-	21	-	17	4	20	21	1
Kommune Kujalleq	1.504	4.406	782	3.525	3.167	6.811	6.692	-119
By	1.304	3.775	646	2.973	2.752	5.845	5.725	-120
Bygd	162	544	123	472	357	826	829	3
Station	-	-	-	-	-	-	-	-
Fårehold	38	87	13	80	58	140	138	-2
Uoplyst	-	-	-	-	-	-	-	-
Kommuneqarfik Sermersooq	5.293	16.009	1.371	11.952	10.721	22.480	22.673	193
By	4.935	15.238	1.259	11.273	10.159	21.144	21.432	288
Bygd	358	763	111	672	560	1.329	1.232	-97
Station	-	1	-	-	1	1	1	-
Fårehold	-	2	1	2	1	3	3	-
Uoplyst	-	5	-	5	-	3	5	2
Qeqqata Kommunia	2.198	6.201	840	4.936	4.303	9.423	9.239	-184
By	1.909	5.306	760	4.230	3.745	8.106	7.975	-131
Bygd	289	895	80	706	558	1.317	1.264	-53
Station	-	-	-	-	-	-	-	-
Fårehold	-	-	-	-	-	-	-	-
Uoplyst	-	-	-	-	-	-	-	-
Qaasuitsup Kommunia	4.167	11.433	1.547	8.995	8.152	17.008	17.147	139
By	3.074	8.803	1.239	6.818	6.298	13.045	13.116	71
Bygd	1.093	2.630	308	2.177	1.854	3.963	4.031	68
Station	-	-	-	-	-	-	-	-
Fårehold	-	-	-	-	-	-	-	-
Uoplyst	-	-	-	-	-	-	-	-
Udenfor kommunerne	-	104	5	85	24	125	109	-16

Kilde: Grønlands Statistik, <http://bank.stat.gl/bedst2>

Figur 2. Bydele i Nuuk 1994 – 2017

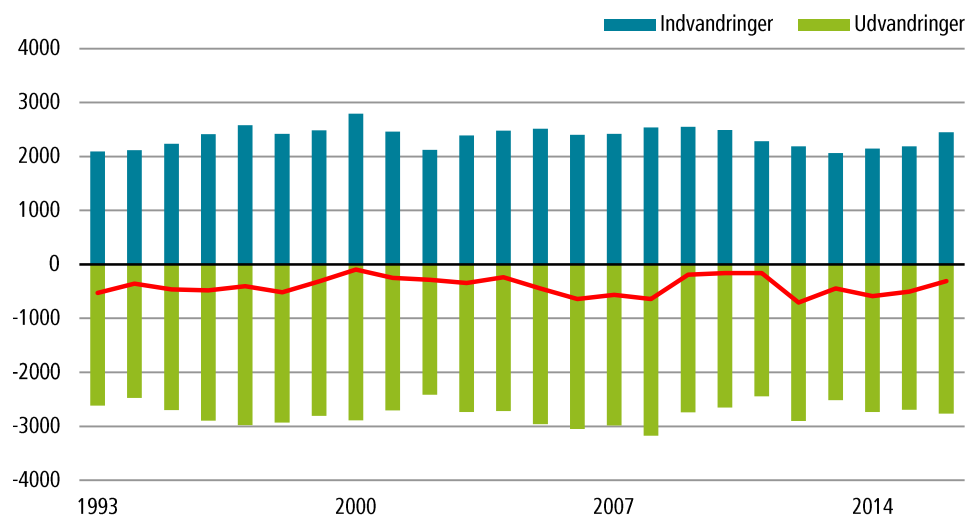


Kilde: Grønlands Statistik, <http://bank.stat.gl/bedstnuuk>

Figuren nedenfor viser udviklingen i vandringer i perioden 1993-2016. I gennemsnit har 401 flere personer flyttet fra Grønland end til, hvert år

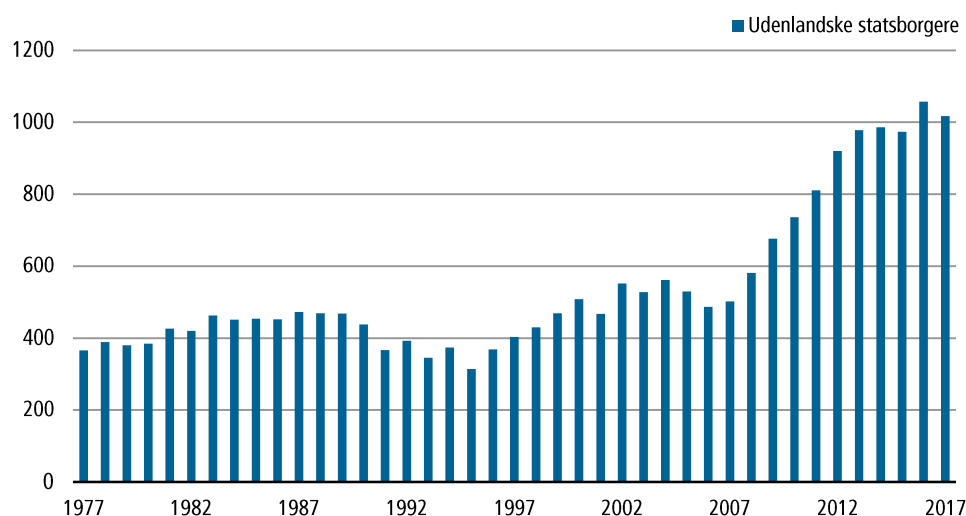
gennem hele perioden. I 2016 blev der foretaget 2.451 indvandring og 2.763 udvandring. Nettoudvandringen i 2016 blev derfor på 312 personer, en god del lavere end de foregående år, men markant højere end den gennemsnitlige årlige nettoudvandring siden 1993.

Figur 3. Vandring 1993 – 2016



Kilde: Grønlands Statistik, <http://bank.stat.gl/bedbbiu2>

Figur 4. Udenlandske statsborgere 1977-2017



Kilde: Grønlands Statistik, <http://bank.stat.gl/bedst6>

Overzicht 3. Udenlandske statsborgere 2011-2017

	2011	2012	2013	2014	2015	2016	2017
I alt	811	920	978	986	974	1.057	1.017
Europa og Nordamerika							
I alt	529	619	650	640	598	670	607
Mænd	360	439	464	452	429	487	429
Kvinder	169	180	186	188	169	183	178
Andre							
I alt	282	301	328	346	376	387	410
Mænd	117	122	138	140	154	157	166
Kvinder	165	179	190	206	222	230	244

Kilde: Grønlands Statistik, <http://bank.stat.gl/bedst6>

Antallet af udenlandske statsborgere faldt for første gang i flere år. I alt bor der nu 1.017 udenlandske statsborgere i landet. Af Statistikbanktabellen fremgår det, at især islandske statsborgere har forladt Grønland (fra 204 personer i 2016 til 162 i år). Præcis modsat har udviklingen været for filippinske statsborgere, som er steget fra 162 i 2016 til 204 i år.

Ud fra en foreløbig opgørelse af antal levendefødte og døde i 2016 ses hovedtallene for befolkningsudviklingen i 2016 i oversigt 4.

Oversigt 4. Befolkningsregnskab 2016

Folketallet 1. januar 2016	55.847
+ antal levendefødte (foreløbig opgørelse)	830
- antal døde (foreløbig opgørelse)	487
+ antal indvandrede	2.451
- antal udvandrede	2.763
- Korrektion	18
Folketallet 1. januar 2017	55.860

Kilde: Grønlands Statistik, <http://bank.stat.gl/bedcalc>

Detaljerede tabeller findes i Statistikbanken (<http://bank.stat.gl>)

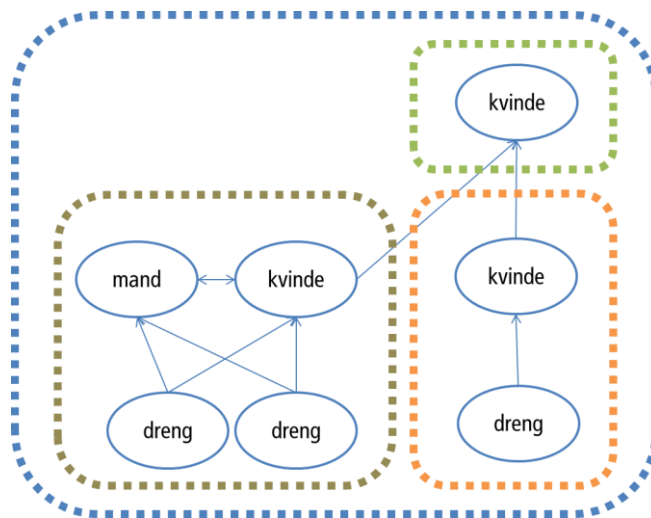
Husstande og familier

Den årlige statistik om befolkningen pr 1. januar omfatter nu også en opgørelse af antal familier, som bl.a. fordeles efter familietype.

Ved opgørelsen anvender Grønlands Statistik de samme begreber som Danmarks Statistik. Læs mere om familiebegrebet på www.stat.gl/BED201605/o1

Kort beskrevet, består en familie af en eller flere personer fra samme husstand, som knyttes til hinanden gennem pardannelser eller slægtsskab. En husstand kan omfatte flere familier, men en familie kan omvendt ikke have medlemmer fra flere husstande.

Illustration. En husstand* bestående af 3 familier



* En husstand består alle personer med identisk folkeregisteradresse

Pr 1. januar 2017 findes 29.050 familier i landets 21.969 husstande eller 1,3 familie pr husstand i gennemsnit. Desuden er 825 personer tilmeldt på administrative adresser.

Metode

Befolkningsstatistikregisteret

Grundlaget for befolkningsstatistikken er Grønlands Statistiks befolkningsstatistikregister. Oplysninger i dette register hentes fra det danske CPR-system, som opdateres med bla. Oplysninger fra de grønlandske folkeregistre.

Status opgørelser vedrører personer, der havde bopæl i landet pr. 1. januar. Bopælskriteriet er nærmere beskrevet af Indenrigsministeriet i 'Vejledning vedrørende registrering af bopæl i folkeregistrene og CPR'.

Forsinkelse i indberetninger

Fødsler, dødsfald, flytninger m.m. indberettes med en vis forsinkelse efter hændelsen. Ved opgørelsen af statistikken tages der hensyn til dette forhold med en afgrænsningsperiode, hvor vi afventer at de forsinkede indberetninger skal blive registreret. Der er ingen forældelsesfrist for rapportering eller korrigerende af oplysninger.

Vandringer

Oplysninger om den enkelte hændelse rapporteres af det kommunale folkeregister, der registrerer oplysninger i det omfang disse kommer til kommunens kendskab. Ikke alle personer, der flytter, er opmærksomme på lovens krav og frister om pligt til at melde flytning. Når vi ser på hvor lang tid der går mellem fx en vandring og til denne er registreret kan vi se, at omkring 60 pct. af alle ind- og udvandringerne registreres indenfor den første uge.

Antal dage mellem hændelse og registrering i 2013

	Indvandring	Udvandring
90 pct.	41 dage	28 dage
95 pct.	83 dage	64 dage
99 pct.	321 dage	530 dage

For at kunne levere aktuel statistik venter vi kun en kalendermåned efter opgørelsesdatoen.

For at gøre det enkelt medregnes vandringer kun hvis der er mindre end 5 år (1.825 dage) mellem hændelse og rapportering/registreringen. Længere forsinkelse betragtes registreringen som fejl og vedrører kun ganske få hændelser.

Oplysninger fra CPR-systemet

I Befolkningsstatistikregisteret medtages udvalgte oplysninger fra CPR-systemet. Der medtages ingen oplysninger om befolkningens tilknytningsforhold til folkekirken, stillingsoplysninger eller navne. De modtagne grundoplysninger eftersøges for fejl. Oplysning om køn og alder afledes direkte fra personnummeret, som kun i enkeltstående tilfælde er fejlbehæftede. Disse fejl rettes typisk inden for barnets første leveår. Bostedkoden dannes ud fra registrets adresseoplysninger. Der er generelt større usikkerhed forbundet med disse oplysninger, hvilket dels skyldes, at indberetningspligten påhviler den enkelte borger, og dels, at der er forskelle i, hvor præcis den enkelte adresseangivelse er anført i folkeregistrene. Efter

2009 er der tilknyttet en lokalitetskode til adresseoplysningerne, og denne anvendes uændret i behandling og formidling. Lokalitetskoden er fastsat af Asiaq, der som uofficiel tommelfingerregel angiver, ”at en lokalitets udstrækning ikke må være større end at man kan bo og have sit daglige arbejde inden for lokaliteten.”

Begreber

Geografiske inddelinger

Den 1. Januar 2009 blev landets hidtidige 18 kommuner lagt sammen til de nuværende 4 kommuner. Da der fortsat er behov for opgørelser vedrørende de gamle kommuner anvender vi begrebet ’distrikter’, for de gamle kommuner. Befolkningsopgørelserne findes også endnu mere detaljeret, nemlig som beboede lokaliteter.

Tidligere opgjorde vi også en gruppe: ’uden for den kommunale inddeling’ til hvilken vi henregnede bl.a. civilbefolkningen i de forsvarsområder, der blev oprettet ved en dansk-amerikansk traktat i 1951, samt vejstationer.

Kangerlussuaq blev underlagt Sisimiut Kommune i 2001.

Selvom kommunesammenlægningen blev gennemført for 2 år siden er der fortsat en række udfordringer for Befolkningsstatistikken – særligt tilbage i tid. Statistikbankens tabeller viser den gældende geografiske inddeling – også tilbage i tid. Fx opgøres Kangerlussuaq som en del af Qeqqata Kommune, Sisimiut distrikt fra 1977 og frem.

Pr 1. August 2010 er der fortsat en del usikkerhed i afgrænsning mellem Bygd, Fåreavlersted, Station og flere andre lokalitetstyper. Befolkningsstatistikken medregner derfor alle disse som Bygd og i nogle tilfælde har adresseoplysningen ikke kunne bestemmes. Her opereres med begrebet ’andre lokaliteter’.

Asiaq’s lokalitetsregister ajourføres løbende, men oplysningerne skal anvendes af Folkeregistrene før Befolkningsstatistikregistret kan dem i brug.

Slægtsmæssig tilknytning

At være slægtsmæssigt tilknyttet Grønland defineres ved, at en eller begge forældre er født i Grønland.

Bruttoreproduktion (BRR)

Tallet for bruttoreproduktion (BRR) viser hvor mange levendefødte piger, der fødes pr. 1.000 Kvinder, i løbet af den reproduktive alder, der regnes fra 15 til 49 år, hvis disse kvinder føder i overensstemmelse med erfaringer i perioden for beregningerne, og ingen kvinder dør inden de fylder 50.

Forældre

I folkeregistrene findes der oplysninger om befolkningens juridiske forældre. Oplysningerne er dog mangelfulde i forhold til nyfødte, fordi ugifte fædre først skal anerkende faderskabet. Det samme gælder for personer født før 1960. I afsnittet om fødsler anvendes dog oplysninger om biologiske forældre.

Fødested

I de fleste opgørelser fordeles befolkningen efter fødested. Der anvendes to kategorier: Født i Grønland og født uden for Grønland. Der findes et mindre

antal personer, for hvem fødested er uoplyst. I statistikken antages disse at være født uden for Grønland.

Generel fertilitetskvotient

Antal levendefødte pr. 1.000 kvinder i alderen 15-49 år.

Middelfolketal

Middelfolketallet er en tilnærmelse til det teoretiske begreb 'gennemlevet tid'. Middelfolketallet er beregnet som et simpelt gennemsnit af to efterfølgende statusopgørelser.

Middellevetid

Målet angiver den gennemsnitlige resterende levetid for et individ i en bestemt alder under antagelse af, at dødeligheden i hver alder svarer til dødeligheden i den periode, for hvilken beregningerne er foretaget. Med middellevetiden menes oftest middellevetiden for en 0-årig.

Neonatal dødelighed

Antal dødsfald i de første fire leveuger pr. 1.000 levendefødte.

Nettoreproduktion (NRR)

Det forventede antal levendefødte piger, der fødes i løbet af den reproduktive periode af en generation på 1.000 kvinder, der føder og dør i overensstemmelse med erfaringerne i perioden for beregningerne.

Perinatal dødelighed

Antal dødfødte samt dødsfald i første leveuge pr. 1.000 fødte.

Samlet fertilitet (TFR)

Den samlede fertilitet (TFR) er et mål for hvor mange børn en 'kunstig' generation på 1.000 kvinder vil føde gennem deres fertile aldre (15-49 år), forudsat at ingen af disse kvinder dør inden de fylder 50 år, og forudsat at kvinderne føder børn i overensstemmelse med erfaringerne i perioden for beregningerne.

Spædbørnsdødelighed

Antal dødsfald i første leveår pr. 1.000 levendefødte.

Standardiserede kvotienter

Da forskellige fordelinger på alder i befolkninger, der skal sammenlignes, kan medføre misvisende resultater. Derfor forsøges de misvisende resultater elimineret ved at vælge den samme aldersfordeling for befolkningerne. For at formindske indflydelsen fra tilfældige variationer over kalenderåret er beregningerne foretaget for en 5-års periode under et.

Summarisk fertilitetskvotient

Antal levendefødte pr. 1.000 indbyggere.

Summarisk dødskvotient

Antal døde pr. 1.000 indbyggere.

Bilag 1. Befolkningens fødested, metodeændring 2017

Siden 1993 har befolkningsstatistikken antaget at personer med uoplyst fødested er født udenfor Grønland i mangel på bedre information. Med 2017 opgørelsen er indført en ekstra indhentning af data fra CPR, som indeholder mere opdateret information, end ved den oprindelige dataindsamling. Ved brug af disse oplysninger kan der nu dannes en mere korrekt opgørelse af befolkningens fødested. Som det ses af bilagstabellen er det nu kun ganske få personer om hvem fødested ikke kendes. Af diskretionshensyn opgøres disse få uoplyste, som født i Grønland.

I øvrigt er folketallet for hhv. 2002 og 2004 blevet justeret da disse opgørelser fejlagtigt indeholdt 30 personer, der døde i 1999.

Bilag 1 Befolkningens fødested, metodeændring 2017

	Metode 2017				Metode 1994			
	Grønland	Udenfor Grønland	Uoplyst	I alt	Grønland	Udenfor Grønland	Uoplyst	I alt
1977	40.753	8.962	2	49.717	40.601	8.967	151	49.719
1978	40.760	8.385	2	49.147	40.609	8.376	163	49.148
1979	40.920	8.415	2	49.337	40.775	8.415	148	49.338
1980	41.095	8.677	1	49.773	40.947	8.688	138	49.773
1981	41.603	9.039	1	50.643	41.458	9.027	158	50.643
1982	42.304	9.130	1	51.435	42.155	9.119	161	51.435
1983	42.812	9.090	1	51.903	42.668	9.069	166	51.903
1984	43.281	9.065	1	52.347	43.129	9.052	166	52.347
1985	43.735	9.204	1	52.940	43.587	9.189	164	52.940
1986	44.198	9.207	1	53.406	44.053	9.195	158	53.406
1987	44.569	9.162	2	53.733	44.430	9.151	152	53.733
1988	45.089	9.434	1	54.524	44.952	9.419	153	54.524
1989	45.763	9.405	2	55.170	45.629	9.383	159	55.171
1990	46.272	9.282	3	55.557	46.142	9.252	164	55.558
1991	46.899	8.712	5	55.616	46.778	8.680	162	55.620
1992	47.380	7.996	5	55.381	47.184	7.780	421	55.385
1993	47.756	7.355	2	55.113	47.557	7.560	-	55.117
1994	48.219	7.193	3	55.415	48.029	7.390	-	55.419
1995	48.602	7.121	5	55.728	48.412	7.320	-	55.732
1996	48.861	6.993	5	55.859	48.679	7.184	-	55.863
1997	49.057	6.907	3	55.967	48.882	7.089	-	55.971
1998	49.280	6.789	3	56.072	49.117	6.959	-	56.076
1999	49.438	6.643	3	56.084	49.281	6.806	-	56.087
2000	49.516	6.601	4	56.121	49.369	6.755	-	56.124
2001	49.765	6.474	3	56.242	49.623	6.622	-	56.245
2002	49.895	6.616	1	56.512	49.796	6.746	-	56.542
2003	50.070	6.604	1	56.675	49.941	6.735	-	56.676
2004	50.195	6.629	1	56.825	50.096	6.758	-	56.854
2005	50.412	6.556	1	56.969	50.272	6.697	-	56.969
2006	50.540	6.358	1	56.899	50.397	6.504	-	56.901
2007	50.504	6.140	1	56.645	50.366	6.282	-	56.648
2008	50.403	6.054	1	56.458	50.270	6.192	-	56.462
2009	50.159	6.033	1	56.193	50.023	6.171	-	56.194
2010	50.360	6.091	1	56.452	50.226	6.226	-	56.452
2011	50.462	6.152	1	56.615	50.321	6.294	-	56.615
2012	50.483	6.265	1	56.749	50.340	6.409	-	56.749
2013	50.225	6.144	1	56.370	50.101	6.269	-	56.370
2014	50.281	5.996	5	56.282	50.157	6.125	-	56.282
2015	50.183	5.797	4	55.984	49.975	6.009	-	55.984
2016	50.079	5.764	4	55.847	49.826	6.021	-	55.847
2017	50.090	5.766	4	55.860				

Opdaterede tabeller i Statistikbanken

Henvisning til Statistikbanken	Folketal
http://bank.stat.gl/BEDST1	Befolkningen pr 1. januar efter bosted, køn, alder og fødested 1977-2017
http://bank.stat.gl/BEDST2	Befolkningen i kommunerne 1. januar efter område, bosted, alder, køn og fødested 1977-2017
http://bank.stat.gl/BEDST3	Befolkningen i distrikterne 1. januar efter område, bosted, alder, køn og fødested 1977-2017
http://bank.stat.gl/BEDST4	Befolkningen i lokaliteterne 1. januar efter lokalitet, køn, alder og fødested 1977-2017
http://bank.stat.gl/BEDST5	Befolkningen pr 1. januar efter bosted, køn, alder, fødested og civilstand 1977-2017
http://bank.stat.gl/BEDST6	Befolkningen 1977-2017 efter statsborgerskab , alder og køn
http://bank.stat.gl/BEDST8	Befolkningen 1977-2017 efter fødested , alder og køn
http://bank.stat.gl/BEDSTNUK	Befolkningen 1994-2017 i Nuuks bydele
http://bank.stat.gl/BEDSAT1	Befolkning og befolkningstilvækst 1901-2017 efter tid, art og fødested
http://bank.stat.gl/BEDSAT2	Befolkningens bevægelser 1950-2016 efter tid og art
Fødsler	
http://bank.stat.gl/BEDBBL0	(Revideret) Antal levendefødte efter bosted, moders fødested, moders alder, køn og fødselsmåned 1973-2016
http://bank.stat.gl/BEDBBL3ULT	Levendefødte efter distrikt, moders fødested, moders ultimoalder og køn 1973-2016
http://bank.stat.gl/BEDBBLM1	Levendefødte og middelfolketal efter moders fødested og alder 1977-2016
http://bank.stat.gl/BEDBBLM2	Levendefødte og middelfolketal efter kommune , moders fødested og alder 1977-2016
http://bank.stat.gl/BEDBBLM3	Levendefødte og middelfolketal efter distrikt , moders fødested og alder 1977-2016
http://bank.stat.gl/BEDBBLM4	Levendefødte og middelfolketal efter lokalitet , moders fødested og alder 1977-2016
Dødsfald	
http://bank.stat.gl/BEDBBDM1	Døde efter bosted, fødested, alder og køn 1977-2016
http://bank.stat.gl/BEDBBDM2	Døde efter kommune , bosted, fødested, alder og køn 1977-2016
http://bank.stat.gl/BEDBBDM3	Døde efter distrikt , bosted, fødested, alder og køn 1977-2016
http://bank.stat.gl/BEDBBDM4	Døde efter lokalitet , fødested, alder og køn 1977-2016
Vandringer	
http://bank.stat.gl/BEDBBIU2	Vandringer efter kommune , alder, køn og fødested 1993-2016
http://bank.stat.gl/BEDBBIU3	Vandringer efter distrikt , bosted, alder, køn og fødested 1993-2016
http://bank.stat.gl/BEDBBIU4	Antal ind-/udvandringer i byer og bygder efter lokalitet , alder, køn og fødested 1993-2016
http://bank.stat.gl/BEDBBIU5	Antal ind-/udvandringer efter kommune , alder, køn, fødested og måned 1993-2016
http://bank.stat.gl/BEDBBIU6	Vandringer efter land , køn, statsborgerskab og fødested 1993-2016
Flytninger	
http://bank.stat.gl/BEDBAF2B	Flytninger efter til/fracflytnings kommune , art, køn, fødested og alder 1993-2016
http://bank.stat.gl/BEDBAF3B	Flytninger efter til/fracflytnings distrikt , køn, fødested og alder 1993-2016
http://bank.stat.gl/BEDBAF4B	Flytninger efter til/fracflytnings lokalitet , køn og fødested 1993-2016
http://bank.stat.gl/BEDBBAF2	Flytninger efter kommune , køn, fødested og alder 1993-2016
http://bank.stat.gl/BEDBBAF3	Flytninger efter distrikt , køn, fødested og alder 1993-2016
Husstande og familier	
http://bank.stat.gl/BEDFAM1	Befolkningen fordelt efter familietype 1994-2017
http://bank.stat.gl/BEDFAM2	Antal familier i distrikterne 1994-2017
http://bank.stat.gl/BEDHUS1	Husstande i distrikterne 1. januar efter område, bosted og størrelse 1994-2017
http://bank.stat.gl/BEDHUS2	Husstande i kommuner/distrikter efter tid, område, bosted, størrelse og type
http://bank.stat.gl/BEDHUS3	Befolkningen i kommuner/distrikter efter tid, område, bosted, størrelse og type
http://bank.stat.gl/BEDHUS4	Husstande i lokaliteter efter tid, lokalitet, bosted, størrelse og type
http://bank.stat.gl/BEDHUSNUK	Husstande i Nuuk efter tid, bydel, adressesstype, størrelse og type

Hele befolkningen

Tabel 1 Grønlands befolkning 2017, hele befolkningen

	Mænd					Kvinder					Mænd og Kvinder
	Ugifte	Gifte	Fraskilte	Enker	I alt	Ugifte	Gifte	Fraskilte	Enker	I alt	i alt
I alt	19.555	7.369	2.002	567	29.493	16.020	7.151	1.831	1.365	26.367	55.860
0	425	-	-	-	425	394	-	-	-	394	819
1	428	-	-	-	428	403	-	-	-	403	831
2	402	-	-	-	402	381	-	-	-	381	783
3	436	-	-	-	436	355	-	-	-	355	791
4	375	-	-	-	375	368	-	-	-	368	743
5	401	-	-	-	401	359	-	-	-	359	760
6	408	-	-	-	408	392	-	-	-	392	800
7	432	-	-	-	432	385	-	-	-	385	817
8	414	-	-	-	414	359	-	-	-	359	773
9	402	-	-	-	402	360	-	-	-	360	762
10	361	-	-	-	361	385	-	-	-	385	746
11	386	-	-	-	386	386	-	-	-	386	772
12	397	-	-	-	397	387	-	-	-	387	784
13	404	-	-	-	404	360	-	-	-	360	764
14	416	-	-	-	416	418	-	-	-	418	834
15	395	-	-	-	395	394	-	-	-	394	789
16	290	-	-	-	290	304	-	-	-	304	594
17	349	-	-	-	349	374	-	-	-	374	723
18	399	1	-	-	400	379	1	-	-	380	780
19	452	-	-	-	452	428	5	-	-	433	885
20	399	2	-	-	401	406	5	-	-	411	812
21	430	4	-	-	434	395	12	-	-	407	841
22	430	6	-	-	436	407	13	1	-	421	857
23	482	5	-	-	487	382	30	2	-	414	901
24	421	16	-	-	437	410	35	2	1	448	885
25	429	22	3	-	454	366	50	5	1	422	876
26	450	33	5	-	488	392	61	3	-	456	944
27	453	40	3	-	496	382	67	11	-	460	956
28	410	46	6	-	462	359	95	15	2	471	933
29	364	59	12	-	435	329	75	19	4	427	862
30	341	63	7	-	411	291	105	12	1	409	820
31	348	93	19	1	461	281	116	18	1	416	877
32	316	82	12	-	410	235	107	27	1	370	780
33	299	94	10	-	403	231	130	21	1	383	786
34	289	115	17	-	421	206	150	30	4	390	811
35	264	112	19	1	396	201	153	28	2	384	780
36	253	128	30	1	412	166	161	22	2	351	763
37	209	112	21	-	342	136	159	44	2	341	683
38	188	109	31	2	330	104	140	36	2	282	612
39	184	147	25	2	358	116	130	37	6	289	647
40	184	120	30	-	334	100	136	35	2	273	607
41	140	138	33	2	313	106	125	45	5	281	594
42	150	127	39	-	316	76	133	27	6	242	558
43	152	133	45	3	333	86	131	37	2	256	589
44	155	132	53	1	341	104	137	39	6	286	627
45	160	137	53	1	351	86	158	45	6	295	646
46	167	170	51	4	392	92	159	45	11	307	699
47	168	176	63	4	411	117	191	60	13	381	792
48	209	211	74	3	497	125	242	76	19	462	959
49	243	242	71	4	560	137	237	75	8	457	1.017
50	226	257	72	5	560	149	267	81	21	518	1.078
51	243	270	85	8	606	121	242	75	14	452	1.058
52	219	254	84	12	569	128	288	78	20	514	1.083
53	195	256	72	3	526	118	254	63	20	455	981
54	183	238	76	9	506	106	211	81	14	412	918

55	168	247	64	10	489	99	285	62	19	465	954
56	173	264	67	7	511	103	197	60	20	380	891
57	173	231	60	10	474	78	205	50	28	361	835
58	149	213	89	8	459	83	180	44	36	343	802
59	122	218	67	9	416	64	187	41	18	310	726
60	108	216	50	7	381	81	156	39	30	306	687
61	109	207	47	9	372	64	141	39	36	280	652
62	101	172	52	6	331	62	120	31	30	243	574
63	79	150	48	13	290	50	142	23	30	245	535
64	93	127	41	20	281	43	94	28	31	196	477
65	70	134	40	20	264	39	93	23	28	183	447
66	88	126	29	20	263	35	114	29	37	215	478
67	44	88	24	15	171	21	56	22	33	132	303
68	55	110	34	15	214	18	42	11	32	103	317
69	49	78	17	20	164	20	63	20	39	142	306
70	39	95	28	30	192	20	50	9	42	121	313
71	40	71	22	30	163	9	55	13	45	122	285
72	34	86	17	19	156	12	44	15	59	130	286
73	30	66	10	16	122	16	45	10	48	119	241
74	24	68	14	20	126	13	39	18	60	130	256
75	15	63	12	20	110	8	35	6	43	92	202
76	22	41	16	16	95	15	22	5	60	102	197
77	2	29	9	19	59	10	20	10	25	65	124
78	7	33	5	15	60	6	10	4	40	60	120
79	12	22	4	19	57	2	14	11	38	65	122
80	4	19	2	12	37	6	8	4	33	51	88
81	8	5	4	13	30	9	6	2	32	49	79
82	2	15	3	17	37	2	2	4	27	35	72
83	4	5	1	13	23	4	6	1	30	41	64
84	1	6	1	13	21	3	4	-	25	32	53
85	2	4	-	7	13	2	2	-	24	28	41
86	1	3	-	9	13	2	1	1	28	32	45
87	-	3	2	7	12	3	1	1	20	25	37
88	-	3	1	7	11	1	-	-	11	12	23
89	-	-	1	2	3	-	-	-	8	8	11
90	-	-	-	2	2	-	1	-	6	7	9
91	1	-	-	-	1	-	-	-	7	7	8
92	-	-	-	4	4	-	-	-	5	5	9
93	-	1	-	2	3	-	-	-	1	1	4
94	-	-	-	-	-	-	-	-	1	1	1
95	-	-	-	-	-	-	-	-	1	1	1
96	-	-	-	-	-	-	-	-	-	-	-
97	1	-	-	-	1	-	-	-	2	2	3
98	-	-	-	-	-	-	-	-	-	-	-
99+	-	-	-	-	-	-	-	-	-	-	-

Kilde: Grønlands Statistik, <http://bank.stat.gl/bedst1>

Personer født i Grønland

Tabel 2 Grønlands befolkning 2017, personer født i Grønland

	Mænd					Kvinder					Mænd og Kvinder
	Ugifte	Gift	Fraskilte	Enker	I alt	Ugifte	Gift	Fraskilte	Enker	I alt	i alt
I alt	17.679	5.922	1.595	492	25.688	14.972	6.423	1.681	1.330	24.406	50.094
0	422	-	-	-	422	387	-	-	-	387	809
1	409	-	-	-	409	393	-	-	-	393	802
2	374	-	-	-	374	367	-	-	-	367	741
3	412	-	-	-	412	329	-	-	-	329	741
4	349	-	-	-	349	347	-	-	-	347	696
5	375	-	-	-	375	339	-	-	-	339	714
6	384	-	-	-	384	361	-	-	-	361	745
7	406	-	-	-	406	366	-	-	-	366	772
8	382	-	-	-	382	336	-	-	-	336	718
9	378	-	-	-	378	338	-	-	-	338	716
10	340	-	-	-	340	366	-	-	-	366	706
11	370	-	-	-	370	361	-	-	-	361	731
12	376	-	-	-	376	367	-	-	-	367	743
13	386	-	-	-	386	335	-	-	-	335	721
14	395	-	-	-	395	397	-	-	-	397	792
15	376	-	-	-	376	379	-	-	-	379	755
16	278	-	-	-	278	285	-	-	-	285	563
17	339	-	-	-	339	367	-	-	-	367	706
18	382	1	-	-	383	367	1	-	-	368	751
19	435	-	-	-	435	409	5	-	-	414	849
20	384	2	-	-	386	395	3	-	-	398	784
21	412	3	-	-	415	382	12	-	-	394	809
22	410	5	-	-	415	389	11	1	-	401	816
23	465	3	-	-	468	367	26	2	-	395	863
24	398	15	-	-	413	399	32	2	1	434	847
25	399	18	3	-	420	346	48	5	1	400	820
26	405	30	5	-	440	363	53	3	-	419	859
27	407	32	1	-	440	345	57	9	-	411	851
28	363	36	6	-	405	322	86	14	2	424	829
29	316	55	11	-	382	294	62	16	3	375	757
30	289	56	7	-	352	255	93	12	1	361	713
31	305	69	14	1	389	235	102	17	1	355	744
32	265	65	12	-	342	214	92	23	1	330	672
33	253	73	10	-	336	196	102	21	1	320	656
34	245	94	15	-	354	184	122	30	4	340	694
35	226	88	18	-	332	178	127	26	2	333	665
36	215	95	27	1	338	142	139	20	1	302	640
37	179	79	20	-	278	115	134	40	2	291	569
38	153	82	24	2	261	91	116	33	2	242	503
39	141	106	20	2	269	100	105	34	5	244	513
40	151	94	27	-	272	86	106	32	2	226	498
41	105	106	22	2	235	93	104	42	5	244	479
42	116	91	32	-	239	69	109	25	6	209	448
43	118	99	40	1	258	73	115	34	2	224	482
44	116	99	47	1	263	85	120	33	5	243	506
45	126	102	40	1	269	78	139	37	6	260	529
46	135	128	45	3	311	84	142	39	11	276	587
47	139	136	51	4	330	111	175	53	13	352	682
48	176	176	64	2	418	119	222	72	16	429	847
49	211	207	63	3	484	130	219	71	8	428	912
50	191	217	63	5	476	141	247	76	20	484	960
51	213	228	68	7	516	118	226	69	13	426	942
52	189	206	72	11	478	114	266	73	20	473	951
53	174	201	58	3	436	114	235	58	20	427	863
54	161	197	57	9	424	102	197	74	14	387	811

55	144	199	53	9	405	92	271	59	18	440	845
56	153	226	60	6	445	98	186	58	20	362	807
57	156	189	45	8	398	77	188	47	27	339	737
58	126	168	71	5	370	79	164	38	34	315	685
59	108	181	47	8	344	58	165	37	18	278	622
60	96	173	34	6	309	72	143	36	27	278	587
61	93	171	35	7	306	58	126	31	35	250	556
62	81	134	43	4	262	59	111	28	28	226	488
63	67	124	33	9	233	47	129	23	29	228	461
64	78	107	30	15	230	41	86	22	29	178	408
65	58	115	28	15	216	35	88	21	24	168	384
66	78	103	19	18	218	34	106	29	36	205	423
67	34	71	16	13	134	20	55	19	32	126	260
68	46	83	24	13	166	18	40	11	31	100	266
69	40	63	14	18	135	19	61	19	38	137	272
70	33	69	19	26	147	19	49	7	42	117	264
71	33	54	15	28	130	9	53	13	44	119	249
72	30	66	8	17	121	12	42	15	58	127	248
73	24	54	7	13	98	15	44	9	47	115	213
74	16	61	7	17	101	12	37	17	59	125	226
75	13	53	12	19	97	8	35	6	43	92	189
76	19	37	11	14	81	15	22	4	60	101	182
77	2	24	5	15	46	10	18	10	25	63	109
78	6	29	4	14	53	6	10	4	40	60	113
79	8	16	4	16	44	2	14	10	38	64	108
80	2	18	2	12	34	6	7	4	33	50	84
81	6	5	3	13	27	9	6	2	32	49	76
82	2	14	2	16	34	2	2	3	27	34	68
83	3	5	-	13	21	4	6	1	30	41	62
84	-	5	1	10	16	3	4	-	25	32	48
85	2	2	-	6	10	2	2	-	24	28	38
86	1	3	-	9	13	2	1	1	28	32	45
87	-	3	1	7	11	3	1	1	20	25	36
88	-	2	-	7	9	1	-	-	11	12	21
89	-	-	-	2	2	-	-	-	8	8	10
90	-	-	-	1	1	-	1	-	5	6	7
91	1	-	-	-	1	-	-	-	7	7	8
92	-	-	-	3	3	-	-	-	5	5	8
93	-	1	-	2	3	-	-	-	1	1	4
94	-	-	-	-	-	-	-	-	1	1	1
95	-	-	-	-	-	-	-	-	1	1	1
96	-	-	-	-	-	-	-	-	-	-	-
97	1	-	-	-	1	-	-	-	2	2	3
98	-	-	-	-	-	-	-	-	-	-	-
99+	-	-	-	-	-	-	-	-	-	-	-

Kilde: Grønlands Statistik <http://bank.stat.gl/bedst1>

Personer født udenfor Grønland

Tabel 3 Grønlands befolkning 2017, personer født udenfor Grønland

	Mænd					Kvinder					Mænd og Kvinder
	Ugifte	Giftede	Fraskilte	Enker	I alt	Ugifte	Giftede	Fraskilte	Enker	I alt	i alt
I alt	1.876	1.447	407	75	3.805	1.048	728	150	35	1.961	5.766
0	3	-	-	-	3	7	-	-	-	7	10
1	19	-	-	-	19	10	-	-	-	10	29
2	28	-	-	-	28	14	-	-	-	14	42
3	24	-	-	-	24	26	-	-	-	26	50
4	26	-	-	-	26	21	-	-	-	21	47
5	26	-	-	-	26	20	-	-	-	20	46
6	24	-	-	-	24	31	-	-	-	31	55
7	26	-	-	-	26	19	-	-	-	19	45
8	32	-	-	-	32	23	-	-	-	23	55
9	24	-	-	-	24	22	-	-	-	22	46
10	21	-	-	-	21	19	-	-	-	19	40
11	16	-	-	-	16	25	-	-	-	25	41
12	21	-	-	-	21	20	-	-	-	20	41
13	18	-	-	-	18	25	-	-	-	25	43
14	21	-	-	-	21	21	-	-	-	21	42
15	19	-	-	-	19	15	-	-	-	15	34
16	12	-	-	-	12	19	-	-	-	19	31
17	10	-	-	-	10	7	-	-	-	7	17
18	17	-	-	-	17	12	-	-	-	12	29
19	17	-	-	-	17	19	-	-	-	19	36
20	15	-	-	-	15	11	2	-	-	13	28
21	18	1	-	-	19	13	-	-	-	13	32
22	20	1	-	-	21	18	2	-	-	20	41
23	17	2	-	-	19	15	4	-	-	19	38
24	23	1	-	-	24	11	3	-	-	14	38
25	30	4	-	-	34	20	2	-	-	22	56
26	45	3	-	-	48	29	8	-	-	37	85
27	46	8	2	-	56	37	10	2	-	49	105
28	47	10	-	-	57	37	9	1	-	47	104
29	48	4	1	-	53	35	13	3	1	52	105
30	52	7	-	-	59	36	12	-	-	48	107
31	43	24	5	-	72	46	14	1	-	61	133
32	51	17	-	-	68	21	15	4	-	40	108
33	46	21	-	-	67	35	28	-	-	63	130
34	44	21	2	-	67	22	28	-	-	50	117
35	38	24	1	1	64	23	26	2	-	51	115
36	38	33	3	-	74	24	22	2	1	49	123
37	30	33	1	-	64	21	25	4	-	50	114
38	35	27	7	-	69	13	24	3	-	40	109
39	43	41	5	-	89	16	25	3	1	45	134
40	33	26	3	-	62	14	30	3	-	47	109
41	35	32	11	-	78	13	21	3	-	37	115
42	34	36	7	-	77	7	24	2	-	33	110
43	34	34	5	2	75	13	16	3	-	32	107
44	39	33	6	-	78	19	17	6	1	43	121
45	34	35	13	-	82	8	19	8	-	35	117
46	32	42	6	1	81	8	17	6	-	31	112
47	29	40	12	-	81	6	16	7	-	29	110
48	33	35	10	1	79	6	20	4	3	33	112
49	32	35	8	1	76	7	18	4	-	29	105
50	35	40	9	-	84	8	20	5	1	34	118
51	30	42	17	1	90	3	16	6	1	26	116
52	30	48	12	1	91	14	22	5	-	41	132
53	21	55	14	-	90	4	19	5	-	28	118
54	22	41	19	-	82	4	14	7	-	25	107

55	24	48	11	1	84	7	14	3	1	25	109
56	20	38	7	1	66	5	11	2	-	18	84
57	17	42	15	2	76	1	17	3	1	22	98
58	23	45	18	3	89	4	16	6	2	28	117
59	14	37	20	1	72	6	22	4	-	32	104
60	12	43	16	1	72	9	13	3	3	28	100
61	16	36	12	2	66	6	15	8	1	30	96
62	20	38	9	2	69	3	9	3	2	17	86
63	12	26	15	4	57	3	13	-	1	17	74
64	15	20	11	5	51	2	8	6	2	18	69
65	12	19	12	5	48	4	5	2	4	15	63
66	10	23	10	2	45	1	8	-	1	10	55
67	10	17	8	2	37	1	1	3	1	6	43
68	9	27	10	2	48	-	2	-	1	3	51
69	9	15	3	2	29	1	2	1	1	5	34
70	6	26	9	4	45	1	1	2	-	4	49
71	7	17	7	2	33	-	2	-	1	3	36
72	4	20	9	2	35	-	2	-	1	3	38
73	6	12	3	3	24	1	1	1	1	4	28
74	8	7	7	3	25	1	2	1	1	5	30
75	2	10	-	1	13	-	-	-	-	-	13
76	3	4	5	2	14	-	-	1	-	1	15
77	-	5	4	4	13	-	2	-	-	2	15
78	1	4	1	1	7	-	-	-	-	-	7
79	4	6	-	3	13	-	-	1	-	1	14
80	2	1	-	-	3	-	1	-	-	1	4
81	2	-	1	-	3	-	-	-	-	-	3
82	-	1	1	1	3	-	-	1	-	1	4
83	1	-	1	-	2	-	-	-	-	-	2
84	1	1	-	3	5	-	-	-	-	-	5
85	-	2	-	1	3	-	-	-	-	-	3
86	-	-	-	-	-	-	-	-	-	-	-
87	-	-	1	-	1	-	-	-	-	-	1
88	-	1	1	-	2	-	-	-	-	-	2
89	-	-	1	-	1	-	-	-	-	-	1
90	-	-	-	1	1	-	-	-	1	1	2
91	-	-	-	-	-	-	-	-	-	-	-
92	-	-	-	1	1	-	-	-	-	-	1
93	-	-	-	-	-	-	-	-	-	-	-
94	-	-	-	-	-	-	-	-	-	-	-
95	-	-	-	-	-	-	-	-	-	-	-
96	-	-	-	-	-	-	-	-	-	-	-
97	-	-	-	-	-	-	-	-	-	-	-
98	-	-	-	-	-	-	-	-	-	-	-
99+	-	-	-	-	-	-	-	-	-	-	-

Kilde: Grønlands Statistik <http://bank.stat.gl/bedst1>

Signatur forklaring:

- ... Oplysninger foreligger ikke
- .. Oplysninger for usikre til at angives eller diskretionshensyn
- . Tal kan efter sagens natur ikke forekomme
- 0 Mindre end halvdelen af den anvendte enhed
- Nul
- * Foreløbigt eller anslået tal

Eventuel henvendelse

Lars Pedersen

E-mail: LARP@stat.gl

Befolkning

Grønlands Statistik
 Postboks 1025 · 3900 Nuuk
 Tlf.: +299 34 57 70 · Fax: +299 34 57 90
www.stat.gl · e-mail: stat@stat.gl

