

## Befolkningens uddannelsesprofil 2018

Nærværende statistik er en opgørelse over befolkningens højst fuldførte uddannelse. Statistikken gør det muligt at følge udviklingen i befolkningens uddannelsesniveau og uddannelsesmønstre.

Ændringer i befolkningens uddannelsesniveau afspejler, ikke alene hvor mange der gennemfører kompetencegivende uddannelser, men påvirkes også af uddannelsesniveaut blandt de personer, der indvandrer og udvandrer. Endelig påvirkes befolkningens uddannelsesniveau også af uddannelsesniveaut blandt de personer der dør.

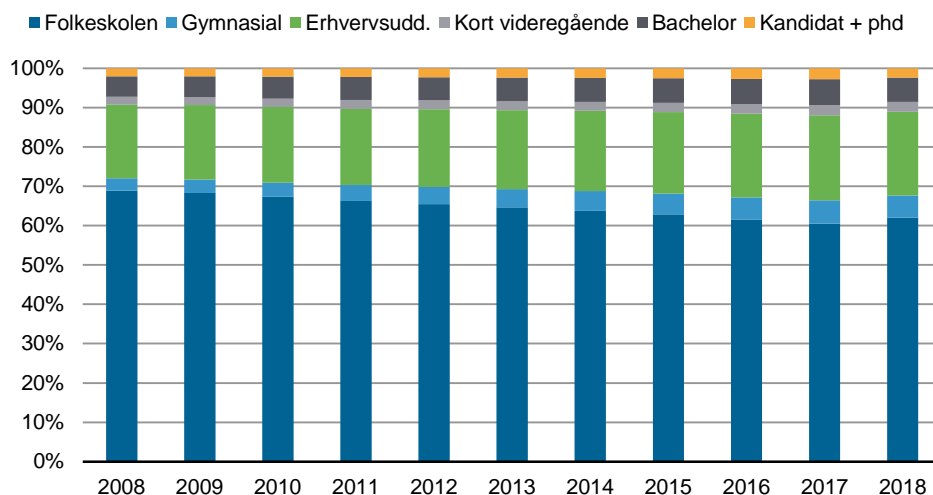
Registreringerne af uddannelsesniveaut er generelt mere dækkende hos den yngre del af befolkningen. En del af stigningen i uddannelsesniveaut kan derfor tilskrives at registreringerne af gennemførte uddannelser gradvist bliver mere dækkende (jf. metodeafsnittet sidst i nærværende publikation).

## Uddannelser ud over folkeskolen

I 2018 havde 38,0 pct. af befolkningen mellem 16 – 74 år en uddannelse ud over folkeskolen, hvilket er en stigning på 6,8 procentpoint på 10 år.

Heraf havde 11,0 pct. en videregående uddannelse, imens 26,9 pct. havde en gymnasial uddannelse, erhvervsuddannelse eller et suppleringskursus. Det er en stigning på hhv. 1,8 procentpoint og 5,0 procentpoint på 10 år.

**Figur 1. Befolkningens højst fuldførte uddannelsesniveau, 2008-2018**



Note: Gymnasial uddannelse omfatter også suppleringskurser.

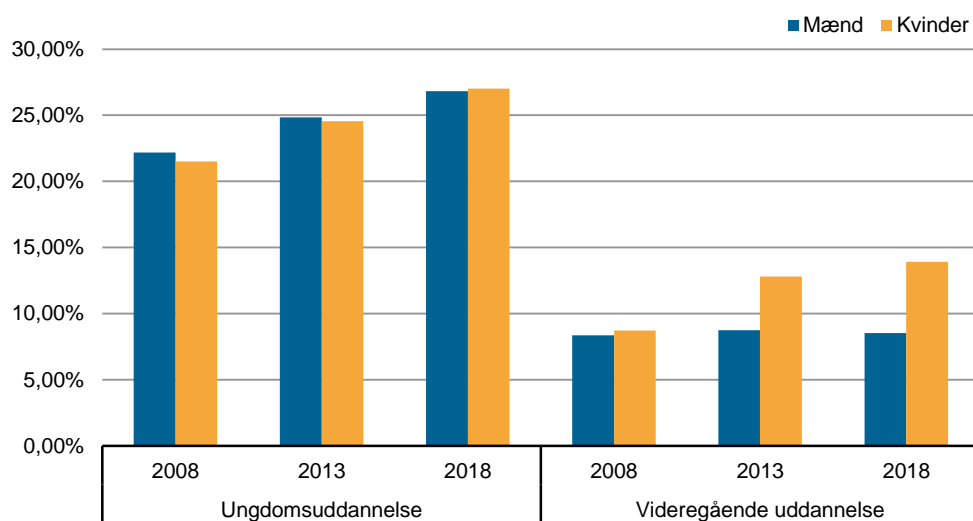
Kilde: Grønlands Statistik – se tal i Statistikbanken (<http://bank.stat.gl/UDDISCPROD>)

## Højere uddannelsesniveau blandt kvinder

Der er en større andel af kvinderne, som har taget en uddannelse ud over folkeskolen. I 2018 havde 40,9 pct. af kvinderne en ungdomsuddannelse eller videregående uddannelse, mens det var 35,3 pct. af mændene.

Den største forskel er inden for de videregående uddannelser. I 2018 havde 13,9 pct. af kvinderne en videregående uddannelse mod 8,5 pct. af mændene. Det er især andelen af kvinder med en videregående uddannelse som er steget de sidste 10 år. Stigningen inden for de videregående uddannelser er hovedsageligt sket indenfor professionsbacheloruddannelserne.

**Figur 2. Andelen af befolkningen (16-74 år) med en afsluttet uddannelse over folkeskole inddelt efter køn og år**



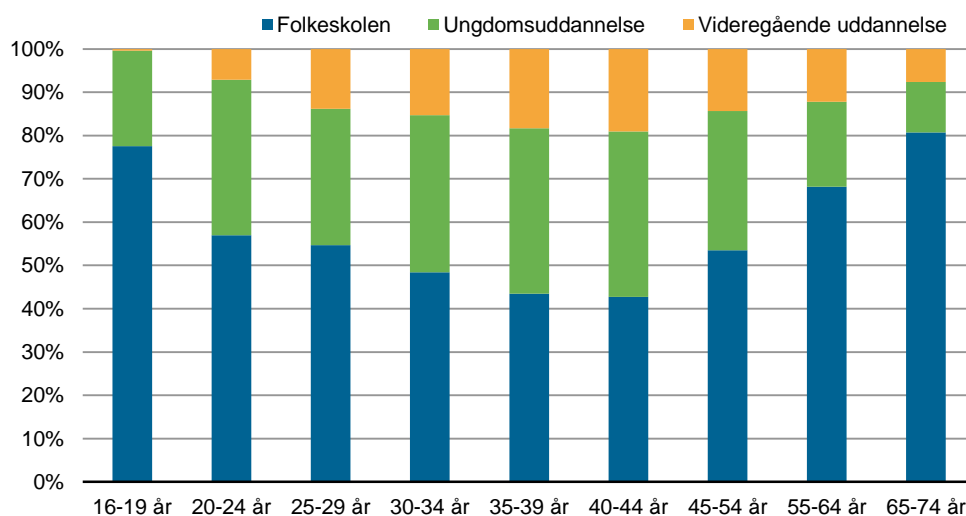
Note: Ungdomsuddannelser svarer til gymnasial- og erhvervsuddannelse + suppleringskurser.

Kilde: Grønlands Statistik – se tal i Statistikbanken (<http://bank.stat.gl/UDDISCPROG>)

## Flere blandt de 35-39-årige har en uddannelse over folkeskolen

Andelen med en uddannelse stiger frem til aldersgruppen 40-44 årige i 2018, hvor den topper med 57,4 pct. Hos den ældre del af befolkningen falder uddannelsesniveaet igen. Registreringerne af uddannelsesniveaet er dog generelt mere dækkende hos den yngre del af befolkningen.

**Figur 3. Befolkningens (16-74 år) højst fuldførte uddannelsesniveau opdelt i aldersintervaller, 2018**



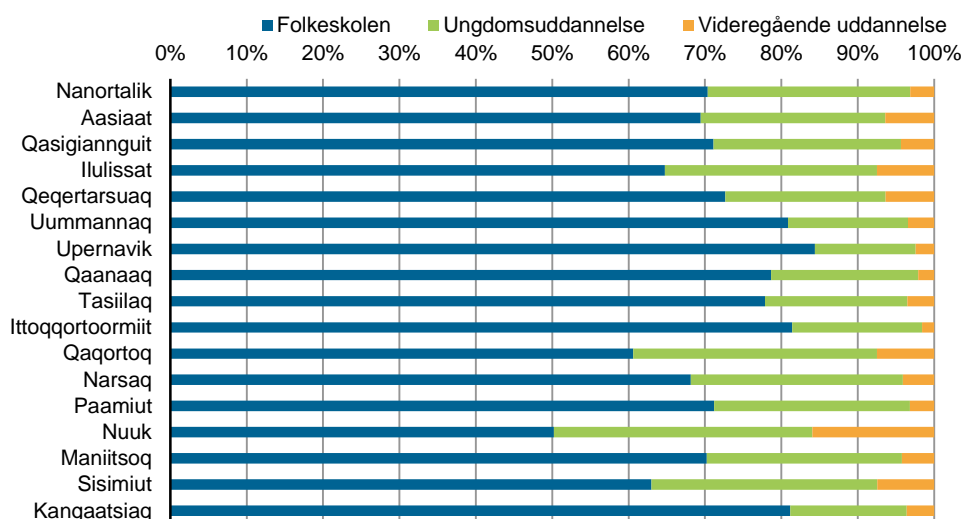
Note: Ungdomsuddannelser omfatter Gymnasial- og erhvervsuddannelse samt suppleringskurser.  
 Kilde: Grønlands Statistik – se tal i Statistikbanken (<http://bank.stat.gl/UDDISCPROE>)

### Uddannelsesniveauet opdelt på distrikter

Uddannelsesniveauet er størst i Nuuk distriktet, hvor 52,0 pct. af befolkningen havde en uddannelse ud over folkeskolen mod et landsgennemsnit på 38,0 pct. Derefter følger distrikterne Qaqortoq og Sisimiut med henholdsvis 40,0 pct. og 38,3 pct. som dermed også ligger over landsgennemsnittet.

Det laveste uddannelsesniveau i 2018 var i distrikterne Ittoqqortoormiit og Upernavik, hvor henholdsvis 18,6 pct. og 16,1 pct. af befolkningen havde en uddannelse ud over folkeskolen. Også distrikterne Uummannaq, Kangaatsiaq, Qaanaaq og Tasiilaq er andelen af befolkningen med en uddannelse efter folkeskolen mindre end en fjerdedel.

**Figur 4. Befolkningens (16-74 år) højst fuldførte uddannelsesniveau opdelt på distrikter, 2018**



Note: Ungdomsuddannelser omfatter Gymnasial- og erhvervsuddannelse samt suppleringskurser.  
 Kilde: Grønlands Statistik – se tal i Statistikbanken (<http://bank.stat.gl/UDDISCPROE>)

## Samlet overblik

**Tabel 1. Befolkningens højst fuldførte uddannelse (16-74 år)**

	2003	2006	2009	2012	2015	2018
Folkeskolen .....	28.684	28.530	28.423	27.599	26.420	26.113
Gymnasial uddannelse .....	1.041	1.115	1.269	1.619	1.934	1.997
Erhvervsuddannelse .....	7.179	7.476	7.851	8.330	8.704	8.973
Suppleringskurser .....	51	104	167	208	293	357
Korte videregående uddannelser ...	790	841	866	963	992	1.043
Bacheloruddannelse .....	102	120	158	202	240	257
Professionsbacheloruddannelse .....	1.957	1.979	2.049	2.279	2.394	2.348
Kandidat .....	661	761	807	911	1.029	961
Phd. ....	17	20	29	37	38	37

Kilde: Grønlands Statistik – se tal i Statistikbanken (<http://bank.stat.gl/UDDISCPROD>)

## Metode

### Formål

Statistikken gør det muligt at følge udviklingen i befolkningens uddannelsesniveau og uddannelsesmønstre. Ændringer i befolkningens uddannelsesniveau afspejler, ikke alene hvor mange der gennemfører kompetencegivende uddannelser, men påvirkes også af uddannelsesniveaut blandt de personer, der indvandrer og udvandrer. Endelig påvirkes befolkningens uddannelsesniveau også af uddannelsesniveaut blandt de personer der dør.

Statistikken er ændret i udgivelsesåret 2018, så det kun er befolkningen mellem 16-74 år, som indgår i tabellerne. Det gør det nemmere at sammenligne befolkningens uddannelsesniveau internationalt. Derudover suppleres uddannelsesstøtteforvaltningens elevregister over efteruddannelser på grønlandske uddannelsesinstitutioner med uddannelserne til politibetjent og anstaltsbetjent.

### Datagrundlag

Statistikken er udarbejdet på grundlag af følgende data:

- Personer med færdiggjorte uddannelser i Uddannelsesstøtteforvaltningens (USF) register
- Danmarks Statistiks registre over højst gennemførte uddannelse i den danske uddannelsessektor.
- Data over uddannede politibetjente fra politiskolen i Nuuk fra 2017
- Data over uddannede anstaltsbetjente fra Nuuk fra 2016 og frem
- Data indhentet af Grønlands Statistik frem til 2010 fra grønlandske uddannelser udenom USF-systemet.

Elevregisteret fra Uddannelsesstøtteforvaltningen (USF) indeholder kun data på støtteberettigede uddannelser.

Grønlands Statistik modtager årligt data fra Danmarks Statistik over befolkningens højst fuldførte uddannelse i det danske uddannelsessystem.

Disse data følger ISCED 2011-standarderne. Danmarks Statistik har skæringsdato for opgørelsen af fuldførte uddannelser pr. 1. oktober hvert år.

Data på forskeruddannelser i Grønland, den danske stats uddannelser i Grønland (politi- og anstaltsbetjent) og virksomheders egne uddannelsesprogrammer indgår ikke i USF's elevregister. Data på uddannede anstaltsbetjente fra 2016 og frem, samt uddannede politibetjente fra 2017 og frem, er fra udgivelsesåret 2018 indsamlet og inkluderet i datagrundlaget.

Grønlands Statistik har tidligere fået indberetninger fra de relevante virksomheder til brug for et særligt grønlandsk "Non-USF"-uddannelsesregister. Registret er ikke komplet, men de data der findes i registret frem til 2010 indgår også i statistikken over befolkningens uddannelsesniveau. De uddannelsesprogrammer som pt. ikke er inkluderet er uddannelserne til cabin crew, fragt- og transportassistent hos Air Greenland og AFIS operatør og security-medarbejder hos Mittarfeqarfiit. Det er dog kun AFIS operatøruddannelsen som er godkendt af Departementet for Uddannelse.

### **Metode**

Registreringer i uddannelsesregisteret korrigeres hvert år 3 år tilbage i tiden baseret på uddannelsesforløbets slutdato. Dette er gjort med henblik på at skabe ensartethed i de fremtidige uddannelsesstatistikker samtidig med, at der tages hensyn til eventuelle bagudrettede ændringer i uddannelsesregisteret.

Ved at samkøre uddannelsesoplysningerne med det grønlandske folkeregister er det muligt for Grønlands Statistik at udarbejde befolkningens uddannelsesniveau. Befolkningsregisteret er opgjort pr. 1. januar året efter, mens den højst fuldførte uddannelse er opgjort pr. 1. oktober.

Alle medborgere på min. 16 år, som Grønlands Statistik ikke har andre uddannelsesoplysninger på, antages som udgangspunkt at have bestået folkeskolens tiendeklasse.

Uddannelsesniveaulet klassificeres efter International Standard Classification of Education (ISCED) 2011. Grønlands Statistik har udgivet en uddannelsesnomenklatur, der gør det muligt at se præcis, hvilke uddannelser, der indgår i et givet uddannelsesområde eller ISCED-kategori. Nomenklaturen kan findes på [ww.stat.gl](http://ww.stat.gl) under Uddannelse. Klik på den seneste publikation og derefter på Metode.

### **Opgørelse**

Statistikbanktabellerne over befolkningens uddannelsesniveau er inddelt i uddannelsesniveau, kommune, distrikt, køn og alder. Statistikken er yderligere opdelt efter bosted, uddannelsesfagområde og fødested.

### **Begrænsninger og faldgruber**

Elevregistreringen i USF startede i 1987 med data fra begyndelsen af 1980'erne, men dækker også over enkelte uddannelser fra tidligere år. Det vil sige, at der ikke altid er fyldestgørende oplysninger om kompetencegivende

uddannelser for personer født tidligere end begyndelsen af 1970'erne. Det betyder, at der er en underrepræsentation blandt de ældre medborgere i uddannelsesstatistikken.

Samtidig er der ikke information om uddannelsesniveaet for udenlandske statsborgere, som ikke har taget uddannelse i Grønland/Danmark eller boet i Danmark og fx fået uddannelsen anerkendt af Styrelsen for forskning og uddannelse. Ultimo 2018 var 2,0 pct. af befolkningen mellem 16-74 år udenlandske statsborgere, som samtidig er født udenfor Grønland og ikke har et registreret uddannelsesniveau.

Uddannelsesstatistikken bør vurderes efter disse begrænsninger.

---

Signatur forklaring:

- ... Oplysninger foreligger ikke
- .. Oplysninger for usikre til at angives eller diskretionshensyn
- . Tal kan efter sagens natur ikke forekomme
- 0 Mindre end halvdelen af den anvendte enhed
- Nul
- \* Foreløbigt eller anslået tal

Eventuel henvendelse

Emil Malta

E-mail: [emim@stat.gl](mailto:emim@stat.gl)

Uddannelse

Grønlands Statistik  
Postboks 1025 · 3900 Nuuk  
Tlf.: +299 34 57 70 · Fax: +299 34 57 90  
[www.stat.gl](http://www.stat.gl) · e-mail: [stat@stat.gl](mailto:stat@stat.gl)

